





Antrag auf Befundprüfung eines Wärme- / Kältezählers

Dieser Antrag ist ausgefüllt und unterschrieben mit dem Zähler zur Befundprüfung beim LBME NRW, Betriebsstelle Eichamt Köln, Hugo-Eckener-Str. 14, 50829 Köln, einzureichen!

- Wärmezähler
 Kältezähler
 aufgebaut als Teilgeräte
 Kombinerter Kälte- und Wärmezähler

Antragsteller		Einbauort des Messgerätes	
Name:		Straße:	
Straße:		PLZ/Ort:	
PLZ/Ort:		Einbaustelle:	
Telefon:			

Messgeräteverwender z.B. Versorgungsunternehmen, Dienstleister, Messgeräteeigentümer	
Name:	Telefon:
Straße:	Sachbearbeiter/in:
PLZ/Ort:	

Messgerätedaten												
		Wärme- od. Kältezähler	Mit abtrennbaren Teilgeräten									
			Rechenwerk	Durchflusssensor	Temperaturfühler							
Hersteller:												
Fabrik-Nr.:												
Nenndurchfluss $Q_n (q_p)$:												
Eichfähige Zähler bzw. Teilgeräte	Zulassungszeichen:											
	Eichkennzeichnung (Eichjahr)											
Konformitätsbewertete Zähler bzw. Teilgeräte	Prüfbescheinigungsnummer:											
	Konformitätskennzeichnung	CE <table border="1" data-bbox="550 1724 646 1825"><tr><td>M</td></tr><tr><td>DE-M</td></tr></table>	M	DE-M	CE <table border="1" data-bbox="774 1724 869 1825"><tr><td>M</td></tr><tr><td>DE-M</td></tr></table>	M	DE-M	CE <table border="1" data-bbox="1029 1724 1125 1825"><tr><td>M</td></tr><tr><td>DE-M</td></tr></table>	M	DE-M	CE <table border="1" data-bbox="1252 1724 1348 1825"><tr><td>M</td></tr><tr><td>DE-M</td></tr></table>	M
M												
DE-M												
M												
DE-M												
M												
DE-M												
M												
DE-M												
Zählerstand: (Bitte mit Nachkommastellen angeben!)		kWh/MWh m ³	kWh/MWh m ³	m ³								

Antrag auf Befundprüfung eines Wärme- / Kältezählers

Einsatzbereich des Zählers	
<input type="checkbox"/> Versorgungszähler	
<input type="checkbox"/> Verteilnetzzähler für	<input type="checkbox"/> Radiatorenheizung <input type="checkbox"/> Fußbodenheizung
	<input type="checkbox"/> Kühlung <input type="checkbox"/>

Bemerkung: (z.B. Foto beigelegt)	Voraussichtliches Ausbaudatum:

Gründe für den Antrag auf Befundprüfung:

Es wird darauf hingewiesen, dass

1. zwischen dem Ausbau und der messtechnischen Prüfung des Durchflusssensors eine Frist von 21 Tagen nicht überschritten werden soll,
2. keine weitere aussagekräftige messtechnische Prüfung des Messgerätes mehr möglich ist, da die Befundprüfung eine innere Beschaffenheitsprüfung des Messgerätes beinhaltet,
3. die Kosten der Befundprüfung durch den Antragsteller zu tragen sind. Ergibt die Befundprüfung jedoch, dass das Messgerät die Verkehrsfehlergrenzen nicht einhält oder den sonstigen wesentlichen Anforderungen nach § 6 Absatz 2 MessEG¹ nicht entspricht, sind die Kosten der Befundprüfung vom Messstellenbetreiber/Verwender des Messgerätes gemäß § 59 Abs. 1 Satz 3 MessEG zu tragen.

Der Antragsteller wünscht an der Befundprüfung teilzunehmen:

ja / nein

Datum

Unterschrift des Antragsteller

Fundstellen der Rechtsvorschriften

1. Gesetz über das Inverkehrbringen und die Bereitstellung von Messgeräten auf dem Markt, ihre Verwendung und Eichung sowie über Fertigpackungen (Mess- und Eichgesetz - MessEG) vom 25. Juli 2013 (BGBl. I S. 2722, 2723)